

Mercedes-Benz



Campana + Maza en una sola pieza (Tipo Original)

Código	Nº Original	Aplicación	Uso	Patin		Altura total	Agujeros Rueda	Agujeros Palier	Cubetas	
				Diámetro	Ancho				Nº	Ø
1011	3123342104	312-911-3500	Del.	400	75	161	8 x Ø 20	-	32306/32211	72,0/100,0
1010	3123503047	312-911-3500	Tras.	408	110	289	8 x Ø 20	8 x M12x1,75	32212/32214	110,0/125,0
1112	3413340004	1112-1114	Del.	418	130	203	8 x Ø 20	-	32307/30312	80,0/130,0
1113	3413687002	1112-1114	Tras.	418	130	295	8 x Ø 20	8 x M12x1,75	32213/32216	120,0/140,0
1120	3103340804	L-608-D	Del.	300	110	192	6 x Ø 14	-	33205/33109	52,00/80,00
1121	3103560002	L-608-D	Tras.	300	110	260	6 x Ø 14	8 x M12x1,75	K33822/K3920	95,25/112,71
1123	6923560002	709 / 710	Tras.	300	133	293	6 x Ø 18	8 x M12x1,75	K33822/K3920	95,25/112,71
1125	6703560002	812/813/912/913	Tras.	300	133	293	6 x Ø 18	8 x M12x1,75	33011/518995	90,00/115,00

Campanas Freno Hidráulico (Tipo Original)


Código	Nº Original	Aplicación	Uso	Patin		Ø Acople Maza	Altura Total	Agujeros	
				Diámetro	Ancho				
1016	-	O-170	Del.	418	150	369	242	10 x Ø 23	
1007	3414210201	O-170	Tras.	418	177	369	234	10 x Ø 23	
1016	3544210801	L-1517/1518	Del.	418	150	369	242	10 x Ø 23	
1017	3604230101	L-1517/1518	Tras.	418	170	369	260	10 x Ø 23	
1119	3544210301	O-140	Del.	418	130	230	226	8 x Ø 20,5	
1118	3414210201	O-140	Tras.	418	130	230	185	8 x Ø 20,5	

Campanas Freno de Aire (Tipo Frenarsa)

Código	Nº Original	Aplicación	Uso	Patin		Ø Acople Maza	Altura Total	Agujeros	
				Diámetro	Ancho				
1122	-	L-1114 c/ mza (cubetas 32307/30312 - Ø80/130)	Del.	418	145	*****	213	8 x Ø 20	
1032	3414230301	L - 1114 OC - 1214	Tras.	418	165	230	270	8 x Ø 20,5	
1019	3414210401	OC - 1214	Del.	418	150	230	237	8 x Ø 20,5	
1016	-	OF - 1214 (Tensa)	Del.	418	150	369	242	10 x Ø 23	
1039	3414237101	OF - 1214 (Tensa)	Tras.	418	165	369	276	10 x Ø 23	

Campanas Freno de Aire (Tipo Volteo) Delanteras

Código	Nº Original	Aplicación	Uso	Patin	Ø Acople	Altura Total	Agujeros Rueda
--------	-------------	------------	-----	-------	----------	--------------	----------------




Código	Nº Original	Aplicación	Uso	Diámetro	Ancho	Maza	Altura Total	Agujeros Rueda
1127	6884237001	M.BENZ 814/914	T	300	133	170	185	6 X 19
1036	-	L- 1114	Del.	410	150	230	216	8 x Ø 20,5
937	3054210401	L-LK-LS- 1924/29/30/32/33/34/35 /40	Del.	410	167	369	213	10 x Ø 23
	3054210101	L-LS-1938 L-1941						
1037	3604210601	OF-1214/15/1315/20 OHL-1316/20 LS-1633	Del.	410	152	369	218	10 x Ø 23
	3524210401	OH- 1314/15/16/18/20/1419/ 1526						
		LK-1614/2318/25 L-LK- 1215/1615/18/20/22/23						
		L-LK-1215 LP-1215/1420 L-LS-1514/18/21/26						
1038	3054210001	OF-1417/ 1318/ 1315/ 1320/1620 OH- 1420/1522	Del.	410	172	369	228	10 x Ø 23
	3414230501	OHL-1420 L-1633 L- LK-1614/2420/1618						
	3454210001	LS-1630/1633 LP- 1715/1722						
1138	3014230101	O-371/373/374 R-RS-RSD	Del.	410	175	369	238	10 x Ø 23
	3644230101							

IMPORTANTE : Este detalle de aplicaciones de campanas Freno de Volteo fué realizado analizando toda la información disponible; esto no implica la existencia de variantes de aplicación no contempladas en este catálogo, por lo que sugerimos que ante la necesidad de una campana Freno de Volteo se observe el Nº Original y/o las dimensiones básicas, como la altura total.

Campanas Freno de Aire (Tipo Volteo) Traseras

Código	Nº Original	Aplicación	Uso	Patin	Ancho	Ø Acople Maza	Altura Total	Agujeros
				Diámetro				
1033	3414230401	L-1114	Tras.	410	166	230	227	8 x Ø 20,5
1038	3054210001	OF-1214/15/1315 LO- 1114	Tras.	410	172	369	228	10 x Ø 23
	3414230501	LK- 2035/41/44/2214/16/18/ 19/20/2316/18/25						
	3454210001	LK-2414/18/20 L-LK-LP- 1215 L-LK-1214						
	3834230201							
		OF-1316/20 OHL- 1316/18/20/1420						



1138	3014230101	OH- 1314/20/1419/20/1522/2 6	Tras.	410	175	369	238	10 x Ø 23
	3644210001	L-1514 LP-1420/1715 L-LK-1614/15/18 L- 1414/18/1619/20/21/171 4/18						
1238	3854230301	LS-1526 L-1526 L- LS1622	Tras.	410	175	369	248	10 x Ø 23
1240	6174230201	OF 1417/ 1318/ 1320/ 1315/ L 1414/ 1616/ 1718	Tras.	410	190	369	248	10 x Ø 23
1338	3454230201	OH - 1526	Tras.	410	172	369	270	10 x Ø 23
1438	3904230001	OHL-1320/1420	Tras.	410	234	369	294	10 x Ø 23
1538	3014230801	O-370/371 R/ RS/ RSD/ U O-371/373/374 RSD	Tras.	410	238	369	306	10 x Ø 23
1539	3054230401	O-370/371 PST-UP	Tras.	410	238	369	306	15 x Ø 23
1638	3464230501	L/LS/LK - 1924/29/30/32/33/34/35 /1938/1941	Tras.	410	192	369	280	15 x Ø 23
	3464230101	Super Torque						
1738	3854230501	LS - 1630 L/LS -1633	Tras.	410	192	369	300	15 x Ø 23
	6174230101	Super Torque						


Campanas - Freno de Aire (Tipo Service)

Código	Aplicación	Uso	Patin		Ø Acople Maza	Altura Total	Agujeros
			Diámetro	Ancho			
1008	312-911-1112-1114	Del.	400	130	220	197	8 x Ø 20,5
1087	312-911-1112-1114	Tras.	400	150	230	203	8 x Ø 20
1076	3500-4500	Del.	413	130	220	197	8 x Ø 20,5
1077	3500-4500	Tras.	418	130	230	195	8 x Ø 20
1090	O - 140	Del.	400	150	230	203	8 x Ø 20
1082	1112-1114 O-140	Tras.	400	180	230	255	8 x Ø 20,5

Campanas (Tipo Oeste)

Código	Aplicación	Uso	Patin		Ø Acople Maza	Altura Total	Agujeros
			Diámetro	Ancho			
1072	312-911-1112-1114	Del.	370	107	220	186	8 x Ø 20,5
1073	312-911-1112-1114	Tras.	370	160	220	206	8 x Ø 20,5

Campanas - Servo freno potenciado - Reforma

BECCO® **Original**Un Producto **Argentino**

Código	Aplicación	Uso	Patin		Ø Acople Maza	Altura Total	Agujeros
			Diámetro	Ancho			
1003	3500-4500-312-911	Del.	408	110	220	176	8 x Ø 20,5

**Campanas (Tipo Original)**

Código	Nº Original	Aplicación	Uso	Patin		Ø Acople Maza	Altura Total	Agujeros
				Diámetro	Ancho			
221	79TU-1126C	F - 1000	Tras.	280	74	105,4	83,2	5 x Ø 15,5
232	BA-D3TZ-1125A	F - 250 73 /	Del.	305	88	127	103	6 x Ø 17
231	80TR-1126A	F - 250 73 /	Tras.	305	90	152,8	180	6 x Ø 17
227	C2TZ-1126-D	F - 350 60 / 67	Tras.	330	75	157,7	174	6 x Ø 16
228	BA-C7TZ-1125A	F - 350 / 400 68 /	Del.	305	88	127	103	8 x Ø 17
231	BAD3TZ-1126A	F - 350 68 / 74	Tras.	305	90	152,8	180	6 x Ø 17
225	85TR-1Y126-A	F - 350 / 400 84 /	Tras.	305	90	152,8	180	8 x Ø 17
230	B7T-1125B	F - 600 57 / 76	Del.	355,5	75	100	121	6 x Ø 16
229	B9TT-1126	F - 600 57 / 76	Tras.	381	118	154	195	6 x Ø 20,5
233	B7Q-1126B	F - 600 68 / 76	Tras.	381	128	154	205	6 x Ø 20,5
237	BAC8TZ-1125B	F-700 B-600 F. Hidráulico 68 / 79	Del.	405	100	144,5	152	8 x Ø 13
235	BAC8TZ-1126B	F-700 B-600 F. Hidráulico 68 / 79	Tras.	381	170	235	217	8 x Ø 20,5
238	BAC8TZ-1125A	F-700 B-600 F. Aire 68 / 79	Del.	393	120	144,5	181	8 x Ø 13
239	BAC8TZ-1126A	F-700 B-600 F. Aire 68 / 79	Tras.	393	165	235	198	8 x Ø 20,5
241	85TR-1126A	F - 4000	Tras.	330	102	129,5	148	8 x Ø 14,5
247		Ford 8000	Tras.	418	192	267	200	6 x Ø 19,5
251	9UHU-1126-BA TAR 607-617	F - 14000 - CARGO 1422	Tras.	381	190	281	260,5	10X26,5
253		Ford Cargo 3er. Eje Tipo Armetal	Tras.	418	218	295 Int. 374,5	300	10 x Ø 24

**Campanas (Tipo Original)**

Código	Nº Original	Aplicación	Uso	Patin		Ø Acople Maza	Altura Total	Agujeros
				Diámetro	Ancho			

BECCO® Original


Un Producto Argentino




1023	-	1960 / 1963	Del.	405,5	95	144,5	126	8 x Ø 13
1025	-	1964 / 1966	Del.	405,5	100	144,5	151	8 x Ø 13
1024	7076524	1960 / 1966	Tras.	405,5	121	235	166	6 x Ø 24 / 2 x Ø 23
1111	Tipo Oeste	1960 / 1966	Tras.	370	165	235	195	6 x Ø 24 / 2 x Ø 23

CHEVROLET**Campanas (Tipo Original)**

Código	Nº Original	Aplicación	Uso	Patin		Ø Acople Maza	Altura Total	Agujeros
				Diámetro	Ancho			
1025	5746693	C-60 / 714 / 814 F. Hidr. 67/79	Del.	405,5	100	144,5	152	8 x Ø 13
1026	5751720	C-60 / 714 / 814 F.Hidr 67/79 E.Eaton	Tras.	381	170	235	217	6 x Ø 24 / 2 x Ø 23
1030	2636520	C-60 / 714 / 814 F.Aire 70/79	Del.	418	135	144,5	170	8 x Ø 13
1031	2636519	C-60 / 714 / 814 F.Aire 70/79 E.Eaton	Tras.	418	187	235	255	6 x Ø 24 / 2 x Ø 23

DODGE**Campanas (Tipo Original)**



Código	Nº Original	Aplicación	Uso	Patin		Ø Acople Maza	Altura Total	Agujeros
				Diámetro	Ancho			
330	2418460-N	D-400 / 500 DP-400 / 500 63/	Del.	355,5	75	100	121	6 x Ø 16
331	2418561-N	D-400 / 500 DP-400 / 500 63/	Tras.	381	128	154	205	6 x Ø 20,5
329	1778060	D - 400 / 500 /64	Tras.	381	118	154	195	6 x Ø 20,5
237	2619711	DP - 600 / 800 F.Hidr. 72/80	Del.	405	100	144,5	151	8 x Ø 13
326	2619814	DP - 600 / 800 F.Hidr. 72/	Tras.	381	170	235	217	6 x Ø 24 / 2 x Ø 23
1041	-	DP - 600 / 800 F.Aire 72/	Del.	393	120	144,5	180	8 x Ø 13
1040	3517809	DP - 600 / 800 F.Aire 72/	Tras.	393	165	235	198,5	6 x Ø 24 / 2 x Ø 23

BECCO®**Original**Un Producto **Argentino****SCANIA****Campanas (Tipo Original)**

Código	Nº Original	Aplicación	Uso	Patin		Ø Acople Maza	Altura Total	Agujeros
				Diámetro	Ancho			
4008		P93	Del.	413	180	298	250	10 x Ø 23
4010	157676	111 - H112 - H113 Artillera	Del.	413	134	280	152	6 x Ø 16,5
4011	277311	111 - H112 - H113 Artillera	Tras.	413	209	280	226	6 x Ø 16,5
4012	360570	K112 - H112 Rueda disco	Del.	413	190	369	265	10 x Ø 23
4013	305406	K112 - H112 Rueda disco	Tras.	413	216	369	296	10 x Ø 23
4014	360570	H113 Rueda disco	Del.	413	190	369	265	10 x Ø 23
4015	360573	H113 - Micro K112 R.disco (72 dientes)	Tras.	413	260	369	320,5	10 x Ø 23

**IVECO****Campanas (Tipo Original)**

Código	Nº Original	Aplicación	Uso	Patin		Ø Acople Maza	Altura Total	Agujeros
				Diámetro	Ancho			
3010	7137215	Fiat 150 (Frenar 14428)	Del.	419	150,5	270	176	5 x Ø 17
3011	7137216	Fiat 150 (Frenar 14429)	Tras.	419	188	270	213,5	5 x Ø 17
3012	-	Fiat 619 / 190.33	Del.	421	138	298	150	6 x Ø 17
3013	-	Fiat 619 / 190.33	Tras.	421	190	298	214	6 x Ø 17
3014	7136325	AU - 130 / Fiat 673	Del.	393,7	162	270	177	5 x Ø 17
3015	7136325	AU - 130 / Fiat 673	Tras.	393,7	162	270	177	5 x Ø 17
3016	7138810	Iveco Eurocargo	Del.	381	173	285	226	10 x Ø 23
3017	7138770	Iveco Eurocargo	Tras.	381	191	285	258,5	10 x Ø 23
3018	7139535	Iveco Eurotrakker	Del.	419,1	154,5	285	241	10 x Ø 23
	7143068							
3019	7139454	Iveco Eurotrakker	Tras.	419,1	214	374	282,5	10 x Ø 23
	7143092							
3021	503106016	Iveco Eurocargo Modelo Nuevo	Tras.	381	190	285	260,5	10 x Ø 26,4

BECCO®**Original**Un Producto **Argentino****EL DETALLE - Eje Eaton****Campanas (Tipo Original)**

Código	Nº Original	Aplicación	Uso	Patin		Ø Acople Maza	Altura Total	Agujeros
				Diámetro	Ancho			
1101	14357	OA - 101 Frenar	Del.	418	150	369 (298)	227	10 x Ø 23
1102	14356	OA - 101 Frenar	Tras.	418	187	369 (298)	261	10 x Ø 23
1115/C	4230301	Mercedes Benz 1115	Tras.	381	162	225	228	8 x Ø 24,5
1115/L	4230501	Mercedes Benz 1115	Tras.	381	162	225	232	8 x Ø 24,5
1116	4230601	Mercedes Benz 1115	Tras.	381	225	225	288	8 x Ø 24,5
1315	-	1315 Eje Eaton	Del.	381	160	225	228	8 x Ø 24,5
1316	-	1316 Eje Eaton	Tras.	381	230	225	288	8 x Ø 24,5
7712	207713 - 0004210201	OA - 101 Eje Eaton	Del.	381	169	374 (285)	249	10 x Ø 23,5
7713	207712 - 0004230301	OA - 101 Eje Eaton	Tras.	381	228	374 (285)	281	10 x Ø 23,5

**Campanas (Tipo Original)**

Código	Nº Original	Aplicación	Uso	Patin		Ø Acople Maza	Altura Total	Agujeros
				Diámetro	Ancho			
1117	180194	Micro Busscar (Eje Master)	Tras.	418	215	369	282,5	10 x Ø 23
1217		Puma	Tras.	419	232	298/380	277	10 x Ø 23
1240	-	Micro Busscar	Tras.	410	190	369	248	10 x Ø 23

Agrale**Campanas (Tipo Original)**


Código	Nº Original	Aplicación	Uso	Patin		Altura total	Agujeros Rueda	Acople de maza
				Diámetro	Ancho			
1201	6012.005.0050.3	M 12	D	381	195	290	8	224
1202	6.20.05.014	M 12	T	381	231	326	8 X 22	224
1203	6012005093009	MT 15	D	381	189	260	10	280
1204	6012005094007	MT 15	T	381	234	289,6	10	281

BECCO®

Original



Un Producto Argentino



Volkswagen

Campanas (Tipo Original)

Código	Nº Original	Aplicación	Uso	Patin		Altura total	Acople de maza	Agujeros Rueda
				Diámetro	Ancho			
251	2SO 501.615A T14 607.617 TAR 607.617	14.140 - 14.200 - 15.170 16.170 - 17.210 - 18.310 19.310 - 24.220 - 25.320 - 26.260 - 35.200	D / T	381	190	260,5	281	10X26,5

Volvo

Campanas (Tipo Original)

Código	Nº Original	Aplicación	Uso	Patin		Altura total	Acople de maza	Agujeros Rueda
				Diámetro	Ancho			
251	20506496	14.140 - 14.200 - 15.170 16.170 - 17.210 - 18.310 19.310 - 24.220 - 25.320 - 26.260 - 35.200	D / T	381	190	260,5	281	10X26,5




Mercedes-Benz

Mazas - Tipo Original

Código	Nº Original	Aplicación	Tipo Fund.	Uso	Ø Acople Campana	Agujeros de rueda	Agujeros de palier	Rulemanes	
								Nº	Ø
2125	-	L1114 - Freno de Volteo	Nod.	Del.	230	8 x Ø 20	-	33208/33213	80/120
2122	-	L1114 / O-140 / O-1214	Gris	Tras.	230	8 x Ø 20	16 x M12x1,75	32213/32216	120/140
		Frenar y Freno de Volteo							
2122N	-	L1114 / O-140 / O-1214	Nod.	Tras.	230	8 x Ø 20	16 x M12x1,75	32213/32216	120/140
		Frenar y Freno de Volteo							
2123	3412230001	OC-1214	Nod.	Del.	230	8 x Ø20	-	32307/30312	80/130






2127	6883567001	M.Benz 814/914	Nod.	Tras	170	6 x 18	8xM12x1,75	33011/518995	90/115
4139	3833340301	OF 1417	Nod.	Del.	369	10 x Ø 22	-	33208/33213	80/120
	3413340301	O-170 L-1517 1634							
	3453340201	Freno de volteo							
4140	3413560401	LO-1114 L-1215 O-170	Nod.	Tras.	369	10 x Ø 22	16 x M12x1,75	32213/32216	120/140
	3763560001								
4141	3853340601	OF 1420/1620 Colectivo	Nod.	Del.		10 x Ø 23		33210/33214	90/125
		1718/20/22 Camion							
5144	3853560101	L-1517/18/21 L-1614/18/20	Nod.	Tras.	369	10 x Ø 22	8 x RM 8	33215/33019	130/145
	3453560101	OH-1315/16 OHL-1320/1420							
	3853561001	F. de Volteo (44 Estrias)							
5201	3553563601	LS-1630 L-LS -1633	Nod.	Tras.	369	10 x Ø 22	-	33019/33021	145/160
	6173560501	1634							
5149	3853560801	OH-1526 O-371/373/374	Nod.	Tras.	369	10 x Ø 22	8 x M8	33020/33117	140/150
		(49 Estrias)							
		Altura brida - cubeta = 80 mm							
5249	3853560601	O-370/371/373/374 RSD	Nod.	Tras.	369	10 x Ø 22	8 x M8	33020/33117	140/150
	3453567001	(49 Estrias) F.Volteo Brasil							
		Altura brida - cubeta =70 mm							
2115	-	1115	Nod.	Tras	225	8 x Ø 23	8xM12x1,75	33462/287 - 3982/20	112,7/117,5
5558	270861 - 270544	1315	Nod.	Tras		8 x 22	12x1/2x13	k572/k580 - k592A/594	140/152
5553	270269	M.Benz 1621	Nod.	Del	374	10 x 22		49368/49175	93,7
		EJE EATON P.Bajo						KHM212011/049	122,2
5554	270025	M.Benz 1621	Nod.	Tras	374	10 x 22	12x1/2x13	k572/k580	140,5
		EJE EATON P.Bajo						k592A/594	152,4

Mazas - Tipo Service

Código	Aplicación	Tipo de Fund.	Uso	Ø Acople Campana	Agujeros de rueda	Agujeros de palier	Cubetas	
							Nº	Ø
1066	3500-4500 / 312-911(camp.1077/1087)	Gris	Tras.	230	8 x Ø 20,5	8 x M12x1,75	32212/32214	110/125
2114	1112 - 1114 (camp.1085/1087)	Gris	Tras.	230	8 x Ø 20,5	16 x M12x1,75	32313/32216	120/140



Mazas - Tipo Oeste

Código	Aplicación	Tipo de Fund.	Uso	Ø Acople Campana	Agujeros de rueda	Agujeros de palier	Cubetas	
							Nº	Ø
1062	312 -911 (camp.1006/1072)	Gris	Del.	220	8 x Ø 20	-	32306/32211	72/100
2113	1112-1114 C/apoyo llanta(camp.1083/1008)	Gris	Tras.	220	8 x Ø 20	16 x M12x1,75	32213/32216	120/140

Mazas - Tipo Alt - Fren

Código	Aplicación	Tipo de Fund.	Uso	Ø Acople Campana	Agujeros de rueda	Agujeros de palier	Cubetas	
							Nº	Ø
1062	3500-4500 / 312-911 / 1112-1114 (camp. 1071)	Gris	Del.	220	8 x Ø 20	-	32306/32211	72/100
2113	1112 - 1114 (camp.1083/1084)	Gris	Tras.	220	8 x Ø 20	16 x M12x1,75	32213/32216	120/140

Mazas - Tipo Inter - Fren

Código	Aplicación	Tipo de Fund.	Uso	Ø Acople Campana	Agujeros de rueda	Agujeros de palier	Cubetas	
							Nº	Ø
1066	3500 - 4500 - 312 - 911 (camp.1029)	Gris	Tras.	230	8 x Ø 20,5	8 x M12x1,75	32212/32214	110/125


Mazas - Tipo 4 Barreras

Código	Aplicación	Tipo de Fund.	Uso	Ø Acople Campana	Agujeros de rueda	Agujeros de palier	Cubetas	
							Nº	Ø
1066	3500 - 4500 - 312 - 911 (camp. T-413)	Gris	Tras.	230	8 x Ø 20,5	8 x M12x1,75	32212/32214	110/125
2114	1112 - 1114 (camp. T-413)	Gris	Tras.	230	8 x Ø 20,5	16 x M12x1,75	32213/32216	120/140



BECCO®**Original**

Un Producto Argentino

**Mazas - Tipo Original**


Código	Nº Original	Aplicación	Tipo de Fund.	Uso	Ø Acople	Agujeros de rueda	Agujeros de palier	Cubetas	
								Nº	Ø
2000	BA-D3TZ-1104	F - 100 74/	Nod.	Del.	80	6 x Ø 15,3	-	LM12710/20710	45,24/65,09
2036	BA-D3TZ-1109A	F - 350 76/	Nod.	Tras.	150,2	6 x Ø 16	8 x 7/16x14	LM104911/K382A	82,56/96,84
2029	-	F - 600 68/	Gris	Tras.	153,8	6 x Ø 20	8 x 7/16x14	3920/33462	112,7/117,45
2029	BA-D4TZ-1109A	F - 600 68/	Nod.	Tras.	153,8	6 x Ø 20	8 x 7/16x14	3920/33462	112,7/117,45
2034	BA-C8TZ-1104A	F - 600 - 700 68/	Nod.	Tras.	235	8 x Ø 20	12 x 1/2x13	HM212011/32216	122,2/140,0
2038	BAD2TZ1104A	FORD 7000 Artillera	Nod.	Del				807046/807010 88547/88510	104,7/50,8
2040	BAD2TZ1109A	FORD 7000 Artillera	Nod.	Tras		5	12	212049/212011	572/575
2042	E5HT-1109-CA	FORD 14000 Disco	Nod.	Tras	281	10 x 25,4	8	580/572 594A/592A	140/152,4

**DODGE****Mazas - Tipo Original**

Código	Nº Original	Aplicación	Tipo de Fund.	Uso	Ø Acople	Agujeros de rueda	Agujeros de palier	Cubetas	
								Nº	Ø
2010	2849313	D - 200 67/80	Nod.	Del.	83	6 x Ø 15,6	-	M12610/LM48510	50,00/65,09
2028N	-	D - 600 66/74	Nod.	Del.	144,5	8 x Ø 23	-	25821/45220	73,03/104,78
2029	2489078	D/DP-400/500 63/	Nod.	Tras.	153,8	6 x Ø 20	8 x 7/16x14	3920/33462	112,7/117,45
2029R	2489078	D/DP-400/500 R 63/ Reforzada	Nod.	Tras.	153,8	6 x Ø 20	8 x 7/16x14	3920/33462	112,7/117,45
2031	2619813	DP-600 70/	Nod.	Tras.	235	8 x Ø 23	12 x 1/2x13	32213/32216	120/140,0
2032N	2619814	DP-800 (Rda. disco) 79/	Nod.	Tras.	235	8 x Ø 23	12 x 1/2x13	HM212011/32216	122,2/140,0

**IVECO****Mazas - Tipo Original**

Código	Nº Original	Aplicación	Patin		Ø Acople Maza	Altura Total	Agujeros	
			Diámetro	Ancho				
3150	110	Artillera Fiat 150/673 Trasera Eje Rockwell baño		Nod.	270	32216 / 558445	140 / 152,4	5 x 16,5
3152	115	Artillera Fiat 150/673 Trasera Eaton		Nod.	270	?	142 / 150	5 x 16,5
9026	7139026	Maza Fiat Delantera		Nod.	?	?	?	?

BECCO®**Original**Un Producto **Argentino****Mazas - Tipo Original**

Código	Nº Original	Aplicación	Tipo de Fund.	Uso	Ø Acople	Agujeros de rueda	Agujeros de palier	Rulemanes	
								Nº	Ø
2025N	-	1964 - 66	Nod.	Del.	144,5	8 x Ø 23	-	25821/45220	73,03/104,78
2021N	-	1960 - 66	Nod.	Tras.	235	8 x Ø 23	12 x 1/2" x 20	32213/32216	120,0/140,0

**Mazas - Tipo Original**

Código	Nº Original	Aplicación	Tipo de Fund.	Uso	Ø Acople	Agujeros de rueda	Agujeros de palier	Rulemanes	
								Nº	Ø
2020	3883310	Pick-up 64/	Nod.	Del/Tras	90	6 x Ø 11,3	-	11910/48510	45,25/65,10
2025N	5745107	C - 60 / 714 / 814 69/	Nod.	Del.	144,5	8 x Ø 23	-	25821/45220	73,03/104,78
2030	5751719	C - 60 / 714 / 814 69/	Nod.	Tras.	235	8 x Ø 23	12 x 1/2"X20	32213/32216	120,0/140,0

**EL DETALLE - Eje Eaton****Mazas - Tipo Original**

Código	Aplicación	Tipo de Fund.	Uso	Ø Acople Campana	Agujeros de rueda	Agujeros de palier	Cubetas	
							Nº	Ø
4140	O A - 1 0 1	Nod.	Tras.	369	10 x Ø 20	16 x M12x1,75	32213/32216	120/140


Agrale**Mazas - Tipo Original**

Código	Aplicación	Tipo de Fund.	Uso	Ø Acople Campana	Agujeros de rueda	Agujeros de palier	Cubetas	
							Nº	Ø



2101	M 12	Nod.	Del.		8		
2102	M 12	Nod.	Tras.		8		


ACOPLADOS							
Campanas (Tipo Original)							
Código	Nº Original	Aplicación	Patin		Ø Acople Maza	Altura Total	Agujeros
			Diámetro	Ancho			
1103	2391499	Montenegro 7" (5 Agujeros)	419,5	190,5	241,35	222	5 x Ø 19,5
1104	2391498	Montenegro 7" (6 Agujeros)	418	185	240	230	6 x Ø 16,5
1105	-	Montenegro 8"	418	211	241,35	248	5 x Ø 19,5
1105		Bonano 8"	418	211	241,35	248	5 x Ø 19,5
1106		Salto Tenor 8"	418	216 ojo fondo	250	248	6 x Ø 16,5
1108		Campana Carretón	318	208	176	250	6 x Ø 20,5
1109		Carreton	318	208	215	242	-
6009	-	Construcciones Metalúrgicas 7" (6 Agujeros)	419	186,5	230,2	234,7	6 x Ø 16,5
6011	-	Construcciones Metalúrgicas 7" (5 Agujeros)	419	186,5	230,2	234,7	5 x Ø 19,5
6010	-	Sola y Brusa Reforzada 7"	420	190,5	241,3	222	6 x Ø 16,5
6015	-	Sola y Brusa 7"	420	190,5	241,3	222	6 x Ø 16,5
6021	-	Sola y Brusa (10 Agujeros)	418	170	374	260	10 x Ø 23,0
6012	-	Prati 7"	421	190,5	241,3	222	5 x Ø 20,0
6013	-	Helvética 8" Modelo Viejo	394	207	248	236	6 x Ø 16,5
6014	-	Helvética 8" Modelo Nuevo	418	211	248	248	6 x Ø 16,5
6019	-	Helvética M70 6" Aletada (5 Agujeros)	416	162	248	202	5 x Ø 16,5
66019	-	Helvética 6" Aletada (6 Agujeros)	416	162	248	202	6 x Ø 16,5
6016	-	Salto Tenor 7"	420	190	250	217	6 x Ø 16,5
6017	-	Maldonado 7"	418	185	244	230	6 x Ø 16,5
6018	2391497	Astivia 7" (Aletada)	419	182	240	227	5 x Ø 16,5

BECCO®**Original**Un Producto **Argentino**

6020	3010.06855.0	Randon 8" Eje Master (5 Agujeros)		419,2	215	285	245	5 x Ø 17,5
6022	3010.06853.0	Randon 8" Eje Master (6 Agujeros)		419,2	215	285	245	6 x Ø 17,0
6023	WA-691/70	Eje Universal 8 "		418	214	374	287	10 x Ø 23,0
6024		Eje Universal		419	218	295 Int.374,5	280	10 x Ø 24
6025		Noma		419	218	370	305	10 x Ø 24
6026	3010.01417	Randon 8"		419	223	295	302	10 x Ø 24
61105	-	Montenegro 8"		418	211	241,35	248	6 x Ø 19,5

**ACOPLADOS****Mazas - Tipo Original**

Código	Tope	Aplicación	Tipo Fund.	Ø Acople	Rulemanes Nº	Ø	Agujeros de rueda
8006	100	Artillera Helvética - 3 Rayos - Rulemanes Gemelos	Nod.	248	2 x 32217	150,0	6 x 16,5
8007	110	Artillera Helvética - 3 Rayos - Rulemanes Gemelos	Nod.	248	2x518445/ 410	152,4	6 x 16,5
8008	100	Artillera Helvética - 3 Rayos - Rulemanes Gemelos	Nod.	248	2x518445	152,4	6 x 16,5
8009	114	Artillera Helvética - 3 Rayos - Rulemanes Gemelos	Nod.	248	2x518445/ 410	152,4	6 x 16,5
8010	100	Artillera Helvética - 5 Rayos - Rulemanes gemelos	Nod.	248	2 x 32217	150,0	5 x 16,5
8011	-	Artillera Helvética - 5 Rayos -	Nod.	248	32216 / 32218	140,0/160,0	5 x 16,5
8012	114	Artillera Montenegro - 5 Rayos - Rulemanes gemelos	Nod.	241,35	2 x 518445/410	152,40	5 x 19,5
		Tapa Rosca (81 / 87)					
8013	114	Artillera Montenegro - 5 Rayos - Rulemanes gemelos	Nod.	241,35	2 x 518445/410	152,40	5 x 19,5
		Tapa Presión (81 / 87)					
8014	130	Artillera Montenegro - 6 Rayos - Rulemanes gemelos	Nod.	240	2 x 518445/410	152,40	6 x 16,5
		Tapa Rosca (73 / 80)					
8015	130	Artillera Montenegro - 6 Rayos - Rulemanes gemelos	Nod.	240	2 x 518445/410	152,40	6 x 16,5
		Tapa Presión (73 / 80)					
8016	130	Artillera Montenegro - 6 Rayos - (68 / 73)	Nod.	240	559/552	123.825	6 x 16,5
					749/742	150.089	
8020	115	Tipo Armetal (Llanta Disco - 10 Agujeros x Ø 22)	Nod.	374	2 x 518445/410	152,40	10 x 22
8030	100	Artillera Astivia 5 Rayos	Nod.	240	2x558445	152,40	5 x 16
8032	131	Artillera Astivia 5 Rayos - Rulemanes gemelos	Nod.	240	2x518445/410	152,40	5 x 16
8034	146	Artillera Astivia 5 Rayos - Rulemanes desiguales	Nod.	240	32216 / 32218	140 / 160	5 x 16
8040		Artillera Randón 5 Rayos	Nod.	285	32216 / 32218	140 / 160	5 x 16
8050	130	Artillera Sola y Brusa 6 Rayos	Nod.	240	2 x 518445	152,40	6 x 16,5
8060	114	Artillera Salto 6 Rayos	Nod.	250	2 x 32218	160	6 x 16,5




8070	150	Artillera Miley 6 Rayos - Rulemanes desiguales	Nod.	241,35	32216 - 32218	140 / 160	6 x 16,5
3150	110	Artillera Fiat 150 Trasera Eje Rockwell baño grasa	Nod.	270	32216 / 558445	140 / 152,4	5 x 16,5
3152	115	Artillera Fiat 150 Trasera Eaton	Nod.	270	?	142 / 150	5 x 16,5
8024		Disco Randon	Nod.		32216 / 32218	160 / 140	10 x 22
8026		Disco Salto	Nod.		32218	160	10 x 22
8028		Disco Randon			32218		10
8045	115	Artillera Maldonado 6 Rayos - Rulemanes gemelos	Nod.	242	2 x 32218	160 / 160	6

en sin agujeros, a cuyos códigos se antepondrá un 0 (Cero)

ACOPLADOS

Balancines

Código	Aplicación
9200	Balancin Montenegro soporte de chapa
9210	Balancin Montenegro soporte de fundición A 75
9215	Balancin Montenegro soporte de fundición A 90
9220	Balancin Pratti
9225	Balancin Randon
9230	Balancin Salto
9235	Balancin Miley
9240	Balancin Helvética M70
9245	Balancin Aiolo
9250	Balancin Helvética H85
9255	Balancin Aspra
9260	Balancin Helvética H90
9270	Balancin Sola y Brusa
9280	Balancin Maldonado
9290	Balancin Astivia




ACOPLADOS

Zapatas

Código	Nº Original	Aplicación
021		Zapata de Freno Master 7"
023		Zapata de Freno Master 8"
102		Zapata de Freno Montenegro 5"



BECCO®**Original**Un Producto **Argentino**

103		Zapata de Freno Montenegro 6"
106		Zapata de Freno Montenegro 7" Ojal Abierto
107		Zapata de Freno Montenegro 7" Ojal Cerrado
104		Zapata de Freno Montenegro 8" Ojal Abierto
105		Zapata de Freno Montenegro 8" Ojal Cerrado

**Mercedes-Benz****Discos de Freno**

Código	Nº Original	Aplicación	Diam. Exterior	Uso	Tipo				
9001	6694210112	709/710	303,4	Del.	ventilado				
9002	6704210012	813/912/913/914/814	324,0	Del.	macizo				

**Mercedes-Benz****Zapatas**

037	-				Zapata de Freno 140				
038	-				Zapata de Freno 160				
438	-				Zapata de Freno 220				